

# Guide de l'utilisateur

[www.afaqap.fr](http://www.afaqap.fr) – [www.afaqap.org](http://www.afaqap.org)

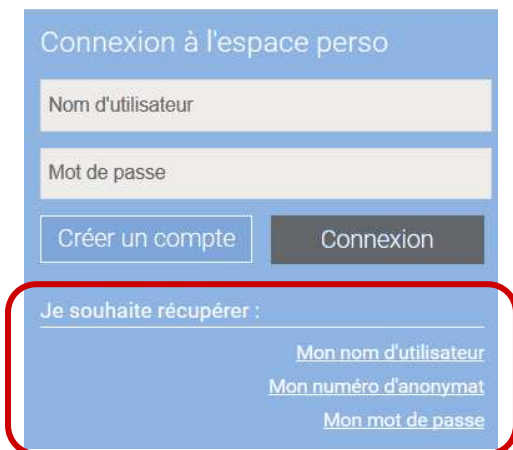
<b>1. Votre inscription annuelle</b> .....	<b>2</b>
<b>1.1. Vous étiez déjà un médecin adhérent par le passé</b> .....	<b>2</b>
1.1.1. Cliquez sur le bouton orange « Inscriptions 2016 » .....	2
1.1.2. Choisissez vos tests .....	3
1.1.3. Choisissez vos formations .....	5
<b>1.2. Vous êtes un nouveau médecin adhérent</b> .....	<b>6</b>
1.2.1. Créez votre compte.....	6
1.2.2. Choisissez vos tests .....	8
1.2.3. Choisissez vos formations .....	8
<b>1.3. Bon de commande hospitalier (pour les structures publiques)</b> .....	<b>8</b>
<b>1.4. Inscription des médecins remplaçants</b> .....	<b>9</b>
<b>1.5. Inscription du personnel non médical</b> .....	<b>9</b>
<b>2. Votre espace personnel</b> .....	<b>10</b>
<b>2.1. Votre carte d'adhérent téléchargeable (avec votre numéro d'anonymat)</b> .....	<b>11</b>
<b>2.2. Vos adhésions et inscriptions</b> .....	<b>12</b>
2.2.1. Répondre à un test .....	12
2.2.2. Consulter les résultats d'un test après clôture.....	13
<b>2.3. Vos attestations de participation</b> .....	<b>14</b>
<b>2.4. Vos attestations qualité</b> .....	<b>14</b>
<b>2.5. Votre attestation annuelle d'EEQ</b> .....	<b>15</b>
<b>2.6. Vos informations personnelles</b> .....	<b>15</b>
<b>2.7. Votre numéro d'anonymat</b> .....	<b>17</b>
<b>2.8. Votre nom d'utilisateur</b> .....	<b>18</b>
<b>2.9. Votre mot de passe</b> .....	<b>18</b>
<b>3. Confidentialité et anonymat</b> .....	<b>19</b>

# 1. Votre inscription annuelle

## 1.1. Vous étiez déjà un médecin adhérent par le passé

**Il est important de ne pas recréer de nouveau compte si vous étiez déjà adhérent(e) par le passé.**

Vos informations personnelles et de structure renseignées lors de votre précédente inscription ont été mémorisées (vous pourrez les mettre à jour si nécessaire). Munissez-vous votre **nom d'utilisateur** et votre **mot de passe**.



Connexion à l'espace perso

Nom d'utilisateur

Mot de passe

Créer un compte Connexion

Je souhaite récupérer :

- [Mon nom d'utilisateur](#)
- [Mon numéro d'anonymat](#)
- [Mon mot de passe](#)

### Vous avez oublié vos informations de connexion ?

Cliquez sur « Je souhaite récupérer :

[Mon nom d'utilisateur](#)

[Mon numéro d'anonymat](#)

[Mon mot de passe](#)

Celles-ci vous seront renvoyées automatiquement par email.

### 1.1.1. Cliquez sur le bouton orange « Inscriptions 2016 »



Accueil News L'association Actions Documentation Contact

Rechercher...

L'AFAQAP, vecteur de performance en médecine

L'AFAQAP, Association Française d'Assurance Qualité en Anatomie et Cytologie Pathologiques (ACP), permet aux pathologistes d'évaluer régulièrement et d'améliorer la qualité de leurs pratiques dans les domaines du diagnostic, des techniques et de l'organisation des laboratoires.

Elle organise chaque année plus de 1300 contrôles qualité pour les pathologistes et les structures volontaires.

Elle intervient dans le contrôle qualité des plateformes de génétique moléculaire des cancers.

Elle assure également :

- la production de référentiels de pratique et de documentation professionnelle,
- des formations professionnelles,
- le développement d'outils informatiques de suivi des pratiques ACP.

News AFAQAP

- Comment faire rimer pratique de l'ACP et démarche qualité ? 16/11/2015
- Cancer du sein: importante amélioration des pratiques sur le test HER2 en 10 an [...] 10/11/2015
- L'archivage en anatomocytopathologie: l'intendance ne suit plus 10/11/2015

→ Voir toutes les news

Connexion à l'espace perso

Nom d'utilisateur

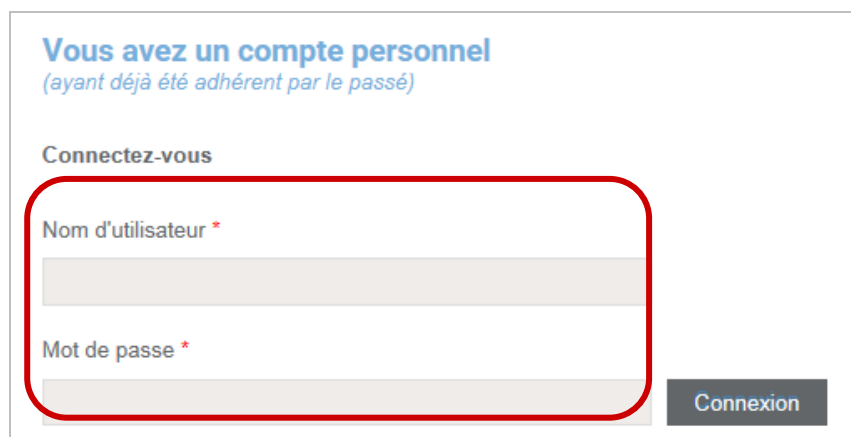
Mot de passe

Créer un compte Connexion

Je souhaite récupérer :

- [Mon nom d'utilisateur](#)
- [Mon numéro d'anonymat](#)
- [Mon mot de passe](#)

Inscriptions 2016 ✓



**Vous avez un compte personnel**  
(ayant déjà été adhérent par le passé)

Connectez-vous

Nom d'utilisateur \*

Mot de passe \*

Connexion

Renseignez votre nom d'utilisateur et votre mot de passe puis cliquez sur « Connexion »

## 1.1.2. Choisissez vos tests

Tests 2016

Toutes les catégories ▼ Appliquer le filtre Réinitialiser

8 résultat(s)

Titre	Catégorie	Ouverture prévisionnelle	Clôture prévisionnelle	Fin inscription	Prix	
<a href="#">Interprétation p16 (col., oro-pharynx)</a>	Diagnostic	07/01/2016	15/01/2016	31/12/2016	140,00 €	S'inscrire
<a href="#">Pathologie ORL</a>	Diagnostic	01/01/2016	07/08/2016	22/12/2016	140,00 €	S'inscrire
<a href="#">Sein (micro-biopsies/dépistage)</a>	Diagnostic	04/01/2016	06/06/2016	31/12/2016	140,00 €	S'inscrire
<a href="#">ALK poumon</a>	Technique	27/01/2016	27/02/2016	31/12/2016	140,00 €	S'inscrire
<a href="#">IHC sein RO et RP n°1</a>	Technique	01/01/2016	07/05/2016	31/12/2016	140,00 €	S'inscrire
<a href="#">Papanicolaou sur frottis de col</a>	Technique	01/03/2016	07/07/2016	31/12/2016	140,00 €	S'inscrire
<a href="#">CR cytologie sur frottis</a>	Organisation	01/01/2016	07/12/2016	31/12/2016	140,00 €	S'inscrire
<a href="#">CR cytologie sur vessie</a>	Organisation	01/01/2016	07/10/2016	31/12/2016	140,00 €	S'inscrire

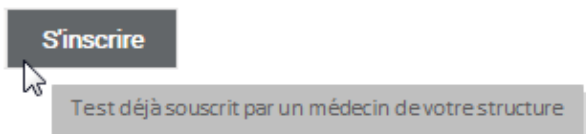
Pour consulter le descriptif d'un test, cliquez sur son titre.

Pour souscrire un test, cliquez sur le bouton « **S'inscrire** ».

Les tests peuvent être souscrits uniquement par des médecins.



Le bouton « **S'inscrire** » n'est pas cliquable quand :



Un test « technique » a déjà été souscrit par un médecin de votre structure (*les tests techniques ne peuvent être souscrits qu'une seule fois par structure*).

Ou



La date d'inscription au test est dépassée.

### Votre inscription 2016

Type	Titre	Binôme	Total	
Test	<a href="#">CR cytologie sur vessie</a>	N/A	140 €	<input type="checkbox"/>
	<a href="#">IHC sein RO et RP n°1</a>	N/A	140 €	<input type="checkbox"/>
	<a href="#">Pathologie ORL</a>	N/A	140 €	<input type="checkbox"/>
Formation	<a href="#">Quali-Pige 2016</a>	N/A	1 500 €	<input type="checkbox"/>
	<a href="#">Techniques en Immunohistochimie - Validation de méthodes</a>	N/A	1 650 €	<input type="checkbox"/>
Adhésion	<b>Adhésion Médecin 2016</b>	N/A	50 €	
	<b>Adhésion Structure 2016</b>	N/A	500 €	
			<b>TOTAL :</b>	<b>4 120 €</b>

Joindre le bon de commande (tests/formations souscrits par les pathologistes du service) : \*

Je reconnais avoir pris connaissance et accepter les [Conditions Générales d'utilisation](#) et le cas échéant des services souscrits et déclare les accepter sans réserve.

- Avant validation, vous pouvez **supprimer un élément** de votre inscription en cliquant sur
- Les structures du secteur public doivent joindre un **bon de commande hospitalier global** à l'inscription du premier médecin
- Pour terminer votre inscription, cochez la case des «Conditions Générales d'Utilisation» et cliquez sur «**Terminer mon inscription**».
- Pour poursuivre votre inscription, cliquez sur «**Ajouter d'autres test(s)/formation(s)**».

Le fichier: "**bon\_de\_commande\_test\_2.pdf**" a bien été ajouté

L'AFAQAP vous remercie, votre inscription a bien été prise en compte.

### Confirmation de votre inscription AFAQAP 2016

Type	Titre	Binôme	Montant
Adhésion	Adhésion Structure 2016	N/A	500 €
	Adhésion Médecin 2016	N/A	50 €
Test	<a href="#">Pathologie ORL</a>	N/A	140 €
	<a href="#">IHC sein RO et RP n°1</a>	N/A	140 €
	<a href="#">CR cytologie sur vessie</a>	N/A	140 €
Formation	<a href="#">Quali-Pige 2016</a>	N/A	1 500 €
	<a href="#">Techniques en Immunohistochimie - Validation de méthodes</a>	N/A	1 650 €
<b>TOTAL</b>			<b>4 120 €</b>

Un message de confirmation de votre inscription s'affiche.

**Votre inscription est terminée.**



Vous pourrez revoir le détail de votre inscription en cliquant sur « [Mon compte](#) » dans l'onglet « **Mes adhésions et inscriptions** »

### 1.1.3. Choisissez vos formations

Formations 2016

Toutes les catégories ▼ Appliquer le filtre Réinitialiser

5 résultat(s)

Nom de la formation	Catégorie	Date début	Date fin	Fin inscription	Prix	Places disponibles	
<a href="#">Techniques en Immunohistochimie - Validation de méthodes</a>	Présentielle	13/09/2016	16/09/2016	16/08/2016	1 650,00 €	16	S'inscrire
<a href="#">Le pathologiste, manager et pilote de la démarche qualité...</a>	Présentielle	08/06/2016	08/06/2016	07/05/2016	1 100,00 €	10	S'inscrire
<a href="#">Colorations histologiques et mise en place des contrôles...</a>	Présentielle	18/05/2016	19/05/2016	07/04/2016	1 500,00 €	12	S'inscrire
<a href="#">Quali-Pige 2016</a>		01/02/2016	27/01/2016	01/02/2016	1 500,00 €	20	S'inscrire
<a href="#">Appréhender les techniques d'hybridation in situ, de la...</a>	Présentielle	07/08/2015	08/08/2015	31/07/2016	1 000,00 €	13	S'inscrire

Pour consulter le descriptif d'une formation, cliquez sur son titre.

Pour souscrire une formation, cliquez sur le bouton « **S'inscrire** ».

Les formations peuvent être souscrites par les médecins et le personnel non médical.

Votre inscription 2016


Type	Titre	Binôme	Total
Formation	<a href="#">Colorations histologiques et mise en place des contrôles qualité</a>	N/A	1 500 €
TOTAL :			1 500 €

Ajouter d'autres test(s)/formation(s)

Je reconnais avoir pris connaissance et accepter les [Conditions Générales d'utilisation](#) et le cas échéant des services souscrits et déclare les accepter sans réserve.

**Annuler** **Terminer mon inscription**

- Avant validation, vous pouvez **supprimer une formation** en cliquant sur ⊗
- Les structures du secteur public doivent joindre un **bon de commande hospitalier global** à l'inscription du premier inscrit
- Pour terminer votre inscription, cochez la case des «Conditions Générales d'Utilisation» et cliquez sur « **Terminer mon inscription** ».
- Pour poursuivre votre inscription, cliquez sur « **Ajouter d'autres test(s)/formation(s)**».
- Pour les structures publiques, il est obligatoire pour le 1er médecin de la structure qui s'inscrit, de joindre le bon de commande correspondant aux inscriptions des médecins de son service.

 L'AFQAP vous remercie, votre inscription a bien été prise en compte.

## Confirmation de votre inscription AFAQAP 2016

Type	Titre	Binôme	Montant
Formation	<a href="#">Colorations histologiques et mise en place des contrôles qualité</a>	N/A	1 500 €
<b>TOTAL</b>			<b>1 500 €</b>

Un message de confirmation de votre inscription s'affiche.


**Votre inscription est terminée.**



Vous pourrez revoir le détail de votre inscription en cliquant sur « [Mon compte](#) ».

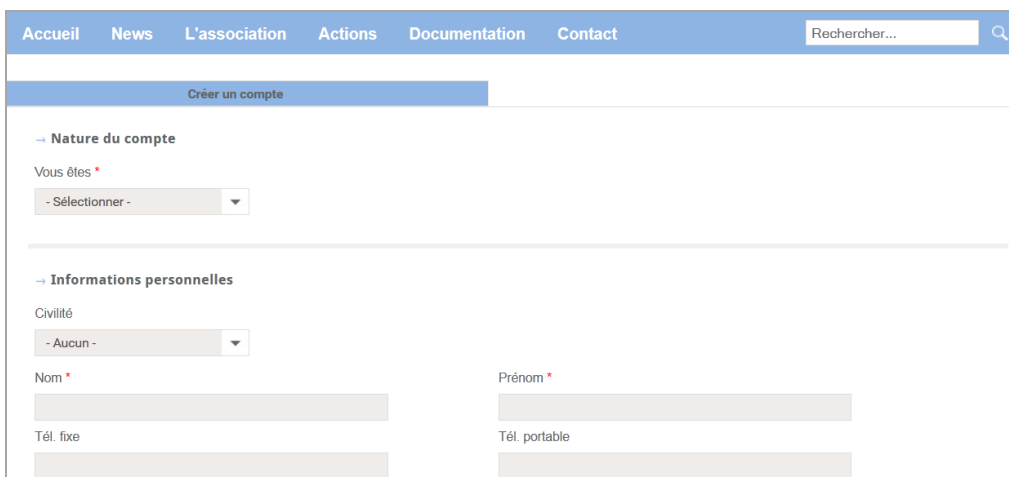
## 1.2. Vous êtes un nouveau médecin adhérent

### 1.2.1. Créez votre compte



The screenshot shows the AFAQAP website home page. The navigation menu includes Accueil, News, L'association, Actions, Documentation, and Contact. The main content area features a welcome message, news articles, and a 'Connexion à l'espace perso' section. The 'Créer un compte' button is highlighted with a red rectangle. Below the navigation menu, there is a search bar and a 'Rechercher...' button. The 'Connexion à l'espace perso' section includes fields for 'Nom d'utilisateur' and 'Mot de passe', and a 'Connexion' button. Below these fields, there are links for 'Mon nom d'utilisateur', 'Mon numéro d'anonymat', and 'Mon mot de passe'. At the bottom of the page, there is an orange banner for 'Inscriptions 2016' with a checkmark icon.

Cliquez sur le bouton « **Créer un compte** »




The screenshot shows the 'Créer un compte' form on the AFAQAP website. The form is titled 'Créer un compte' and has a blue header. It is divided into two main sections: 'Nature du compte' and 'Informations personnelles'. In the 'Nature du compte' section, there is a dropdown menu labeled 'Vous êtes' with the option '- Sélectionner -'. In the 'Informations personnelles' section, there are several input fields: 'Civilité' with a dropdown menu labeled '- Aucun -', 'Nom' (required), 'Prénom' (required), 'Tél. fixe', and 'Tél. portable'.

Renseignez les informations dans le formulaire.

→ **Structure**

Votre structure \*: merci de procéder en 2 étapes :


1. Cliquer d'abord sur **"Rechercher"** pour voir si votre structure existe dans notre base de données (afin de ne pas créer de doublon)
2. Si vous n'avez pas trouvé votre structure à l'étape n°1, cliquer sur "Créer une structure" pour l'enregistrer

**Rechercher**  **Créer une structure +**

Votre structure sélectionnée est : Aucune sélection

Pour modifier les informations de votre structure, merci de contacter le [secrétariat de l'AFAQAP](#)

**Important pour ne pas créer de doublon** : cliquez sur « **Rechercher** » pour voir si votre structure existe déjà dans la base.

**Rechercher une structure** 

Nom de votre structure : Hautelepierre Type de structure : - Tout - Code postal : Ville :

Saisissez un mot ou les premières lettres du nom de votre structure

**Rechercher**

Nom de la structure	Type de structure	Code postal	Ville
Hôpital de Hautelepierre		67000	Strasbourg

Pour cela, renseignez un ou plusieurs critères de recherche. Si vous avez trouvé votre structure dans les résultats affichés, sélectionnez-la en cliquant dessus.

**Rechercher une structure** 

Nom de votre structure : Nom de votre structure Type de structure : - Tout - Code postal : Ville :

Saisissez un mot ou les premières lettres du nom de votre structure

**Rechercher**

Votre structure n'est pas enregistrée. Pour inscrire votre structure, fermez cette fenêtre et cliquez sur « Créer une structure »

Si vous n'avez pas trouvé votre structure dans la liste, refermez la fenêtre en cliquant sur la croix (✕) en haut à droite.

→ **Structure**

Votre structure \*: merci de procéder en 2 étapes :

1. Cliquer d'abord sur **"Rechercher"** pour voir si votre structure existe dans notre base de données (afin de ne pas créer de doublon)
2. Si vous n'avez pas trouvé votre structure à l'étape n°1, cliquer sur "Créer une structure" pour l'enregistrer

**Rechercher**  **Créer une structure +**

Votre structure sélectionnée est : Aucune sélection

Pour modifier les informations de votre structure, merci de contacter le [secrétariat de l'AFAQAP](#)

Cliquez sur « **Créer une structure** », renseignez les informations et enregistrez.

**Enregistrer**

Cliquez sur « **Enregistrer** » pour terminer la création de votre compte



Votre compte a bien été créé.

Vous pouvez maintenant souscrire vos tests et/ou formations.

Un email automatique vous est adressé pour vous confirmer la création de votre compte. Il contient votre nom d'utilisateur et votre numéro d'anonymat.



Vous pouvez retrouver ces informations sur votre **carte d'adhérent**.

### 1.2.2. Choisissez vos tests

Cliquez sur « Tests » dans le menu de gauche et suivez la procédure décrite au §1.1.2.

### 1.2.3. Choisissez vos formations

Cliquez sur « Formations » dans le menu de gauche et suivez la procédure décrite au §1.1.3.

## 1.3. Bon de commande hospitalier (pour les structures publiques)

Les structures du secteur public doivent obligatoirement télécharger le bon de commande correspondant aux inscriptions de l'ensemble des médecins du service pour l'année.

Voici la manière dont il est conseillé de procéder :

1. Demander à chaque médecin concerné de remplir la « fiche individuelle de choix » selon ses souhaits ;
2. Centraliser les fiches complétées au secrétariat du service ;
3. Reporter, au besoin, les informations sur la fiche de synthèse ;
4. Adresser les choix définitifs des médecins au service compétent de la structure pour émission du bon de commande hospitalier ;
5. Numériser le bon de commande et le télécharger sur le site de l'AFAQAP lors de l'inscription du premier médecin de la structure.

Votre inscription 2016

Type	Titre	Binôme	Total	
Test	<a href="#">CR cytologie sur vessie</a>	N/A	140 €	⊗
	<a href="#">IHC sein RO et RP n°1</a>	N/A	140 €	⊗
	<a href="#">Pathologie ORL</a>	N/A	140 €	⊗
Formation	<a href="#">Quali-Pige 2016</a>	N/A	1 500 €	⊗
	<a href="#">Techniques en Immunohistochimie - Validation de méthodes</a>	N/A	1 650 €	⊗
Adhésion	<b>Adhésion Médecin 2016</b>	N/A	50 €	
	<b>Adhésion Structure 2016</b>	N/A	500 €	
			<b>TOTAL :</b>	<b>4 120 €</b>

Joindre le bon de commande (tests/formations souscrits par les pathologistes du service) : \*

Je reconnais avoir pris connaissance et accepter les [Conditions Générales d'utilisation](#) et le cas échéant des services souscrits et déclare les accepter sans réserve.



## 1.4. Inscription des médecins remplaçants

Les médecins remplaçants qui changent de structure régulièrement peuvent **s'inscrire à l'AFAQAP en leur nom propre**. Ils conservent ainsi le bénéfice des actions d'EEQ qu'ils pratiquent au courant de l'année et disposent de leurs propres attestations de participation, attestations qualité, récapitulatif annuel.

Le tarif d'adhésion est de 550€ (500€ structure personnelle + 50€ médecin).

### Comment procéder ?

- **Pour les médecins remplaçants qui étaient déjà adhérents à l'AFAQAP**, il suffit de se connecter avec nom d'utilisateur et mot de passe et de mettre à jour, si nécessaire, les informations relatives à la structure de rattachement (voir §2.6 Vos informations personnelles).

- **Pour les médecins remplaçants non adhérents à l'AFAQAP par le passé**, il est nécessaire de créer un compte en choisissant l'option « Créer une structure » : renseigner le nom, prénom et l'adresse personnelle du médecin dans les informations relatives à la structure.

Créer une structure +

**Créer une structure**

Nom et type de structure

Nom de la structure \*  
Dr Patrick DUVAL

Nom du service

Type de structure  
Secteur libéral

Coordonnées de la structure

Adresse (n° et voie) \*  
1, rue des roses

Adresse (complément)

Code postal \*  
75012

Ville \*  
Paris

Enregistrer

## 1.5. Inscription du personnel non médical

Les technicien(nes) qui participent à un test technique avec un médecin peuvent obtenir une attestation de participation. Pour cela :

- Il/elle doit créer (gratuitement) son compte sur le site de l'AFAQAP *cf détail au § 1.2.1.*
- Puis reporter son numéro d'anonymat sur la fiche d'anonymisation jaune retournée au personnel administratif de l'AFAQAP une fois le test terminé. Ce numéro d'anonymat est consultable sur la carte d'adhérent disponible dans l'espace personnel.

jocelyne.durand

VOUS ÊTES :	Personnel non médical
CIVILITÉ :	Madame
NOM :	Durand
PRÉNOM :	Jocelyne
TÉLÉPHONE FIXE :	N/A
TÉLÉPHONE PORTABLE :	N/A
EMAIL :	jocelyne@gmail.com
STRUCTURE :	<a href="#">Hôpital de Hautepierre</a>
SERVICE :	Département d'ACP

Télécharger ma  
carte d'adhérent  
**2016**  
(numéro d'anonymat)

Mes adhésions et inscriptions
Mes attestations de participation
Mes attestations qualité
Mon récapitulatif

2018 Appliquer le filtre [Réinitialiser](#)

Année	Titre	Type de test	Note	Clôture	
2018	IHC sein HER2 n°1	Technique	20/20	01/03/2018	<span style="border: 2px solid red; padding: 2px;">Télécharger</span>

Les **attestations de participation** pour les actions d'EEQ réalisées sont disponibles après correction du test, dans l'onglet «*Mes attestations de participation*».

## 2. Votre espace personnel

Votre espace personnel est accessible à partir de la page d'accueil du site de l'AFAQAP en saisissant votre **nom d'utilisateur** et votre **mot de passe**.

Il contient toutes les informations concernant vos actions d'évaluation externe de la qualité (tests et/ou formations).

The screenshot shows the homepage of the AFAQAP website. The navigation menu includes 'Accueil', 'News', 'L'association', 'Actions', 'Documentation', and 'Contact'. A search bar is located in the top right corner. The main content area features a 'News AFAQAP' section with three articles. On the right side, there is a 'Connexion à l'espace perso' box with input fields for 'Nom d'utilisateur' and 'Mot de passe', and buttons for 'Créer un compte' and 'Connexion'. Below the login box, there are links for 'Je souhaite récupérer : Mon nom d'utilisateur', 'Mon numéro d'anonymat', and 'Mon mot de passe'. At the bottom right, there is an orange button labeled 'Inscriptions 2016' with a checkmark icon.

Saisissez votre **nom d'utilisateur** (en général *prenom.nom*) et votre **mot de passe**.

Cliquez sur « **Connexion** ».

## 2.1. Votre carte d'adhérent téléchargeable (avec votre numéro d'anonymat)

patrick.duval

VOUS ÊTES :	Médecin
CIVILITÉ :	Monsieur le Dr
NOM :	Patrick
PRÉNOM :	DUVAL
TÉLÉPHONE FIXE :	01 76 89 09 76
TÉLÉPHONE PORTABLE :	N/A
EMAIL :	patrick.duval@gmail.com
STRUCTURE :	<a href="#">Laboratoire d'anatomie et cytologie pathologique</a>
SERVICE :	N/A

La campagne d'inscription 2016 est lancée

**Vous n'êtes pas encore adhérent en 2016**

[Consultez votre ancienne carte d'adhérent \(numéro d'anonymat\)](#)

Tant que vous n'avez pas renouvelé votre adhésion pour l'année en cours, **vosre carte d'adhérent de l'année précédente** reste consultable et téléchargeable.

patrick.duval

VOUS ÊTES :	Médecin
CIVILITÉ :	Monsieur le Dr
NOM :	Patrick
PRÉNOM :	DUVAL
TÉLÉPHONE FIXE :	01 76 89 09 76
TÉLÉPHONE PORTABLE :	N/A
EMAIL :	patrick.duval@gmail.com
STRUCTURE :	<a href="#">Laboratoire d'anatomie et cytologie pathologique</a>
SERVICE :	N/A

Télécharger ma carte d'adhérent 2016 (numéro d'anonymat)

Une fois votre adhésion annuelle renouvelée, votre carte d'adhérent de l'année en cours est téléchargeable.

Elle contient **vosre numéro d'anonymat** (qui ne change pas d'une année sur l'autre) ainsi que la liste des **tests et/ou formations souscrits**.

**Cette carte n'est pas envoyée, elle doit être téléchargée par l'adhérent.**

## 2.2. Vos adhésions et inscriptions

Mes adhésions et inscriptions | Mes attestations de participation | Mes attestations qualité | Mon récapitulatif

2016 | Appliquer le filtre | Réinitialiser

Mes adhésions

→ Adhésion Médecin 2016 (Hôpitaux Universitaires de Strasbourg)

Imprimer le récapitulatif

Bon(s) de commande

→ [test.pdf](#)

[Ajouter un nouveau bon de commande](#)

Mes tests

Année	Titre	Catégorie	Ouverture	Clôture	Souscrit le	Statut
2016	<a href="#">Interprétation p16 (col. oro-pharynx)</a>	Diagnostic	07/01/2016	15/01/2016	02/02/2016	Fermé
2016	<a href="#">Papanicolaou sur frottis de col.</a>	Technique	01/03/2016	07/07/2016	02/02/2016	A venir
2016	<a href="#">Pathologie ORL</a>	Diagnostic	01/01/2016	07/08/2016	02/02/2016	En cours

Mes formations

Année	Titre	Catégorie	Début formation	Fin formation	Souscrit le	Binôme	Statut
2016	<a href="#">Techniques en Immunohistochimie - Validation de méthodes</a>	Présentielle	13/09/2016	16/09/2016	02/02/2016	N/A	A venir
2016	<a href="#">Colorations histologiques et mise en place des contrôles qualité</a>	Présentielle	18/05/2016	19/05/2016	02/02/2016	N/A	A venir

L'onglet « **Mes adhésions et inscriptions** » contient la liste de vos adhésions, tests et formations.

Une liste déroulante permet de consulter vos inscriptions des années précédentes (choisir l'année puis cliquer sur « **Appliquer le filtre** »).

Un récapitulatif de vos inscriptions est imprimable.

### 2.2.1. Répondre à un test

Année	Titre	Catégorie	Ouverture	Clôture	Souscrit le	Statut
2016	<a href="#">Interprétation p16 (col. oro-pharynx)</a>	Diagnostic	07/01/2016	15/01/2016	02/02/2016	Fermé
2016	<a href="#">Papanicolaou sur frottis de col.</a>	Technique	01/03/2016	07/07/2016	02/02/2016	A venir
2016	<a href="#">Pathologie ORL</a>	Diagnostic	01/01/2016	07/08/2016	02/02/2016	En cours



Lorsqu'un test est ouvert, un lien cliquable « [En cours](#) » s'affiche dans une case verte. Pour y participer, cliquez sur le lien puis saisissez votre numéro d'anonymat

## 2.2.2. Consulter les résultats d'un test après clôture

Année	Titre	Catégorie	Ouverture	Clôture	Souscrit le	Statut
2016	<a href="#">IHC sein RO et RP n°1</a>	Technique	01/01/2016	07/05/2016	18/01/2016	En cours
2016	<a href="#">Pathologie ORL</a>	Diagnostic	01/01/2016	07/08/2016	02/02/2016	Résultats



Lorsqu'un test est clos et que les résultats sont disponibles, un lien cliquable « [Résultats](#) » s'affiche dans la case rouge.

### IHC sein HER2 n°1


[Retour à la liste](#)

#### Informations

PÉRIODE :	Du 01/09/2014 au 20/10/2014
FIN DE L'INSCRIPTION :	27/08/2014
TARIF :	120,00 €
CATÉGORIE :	Technique

#### Description du test

Ce test évalue la qualité de la technique et l'interprétation du marquage IHC.

 [r\\_ra\\_01\\_2014\\_01\\_ihc\\_sein\\_her2\\_resultats.pdf](#)  
Télécharger

Le document de résultats du test est disponible en téléchargement

## 2.3. Vos attestations de participation

Mes adhésions et inscriptions    **Mes attestations de participation**    Mes attestations qualité    Mon récapitulatif

2014    [Appliquer le filtre](#)    [Réinitialiser](#)

Année	Titre	Type de test	Note	Clôture	
2014	IHC CK20	Technique	19/20	01/03/2015	<a href="#">Télécharger</a>
2014	Biopsies de prostate	Diagnostic	19/20	07/12/2014	<a href="#">Télécharger</a>

Les attestations de participation pour les tests/formations auxquels vous avez participé sont téléchargeables une fois les actions closes et après publication des résultats (pour les tests).  
**Ces attestations ne sont pas envoyées, elles doivent être téléchargées par l'adhérent.**

## 2.4. Vos attestations qualité

Mes adhésions et inscriptions    Mes attestations de participation    **Mes attestations qualité**    Mon récapitulatif

Les attestations qualité sont délivrées aux participants ayant une note supérieure ou égale à 18 assortie d'appréciations A ou B.

-Année    [Appliquer le filtre](#)    [Réinitialiser](#)

Année	Test	Type de test	Note	Clôture	
2014	Biopsies de prostate	Diagnostic	19/20	07/12/2014	<a href="#">Télécharger</a>
2014	IHC CK20	Technique	19/20	01/03/2015	<a href="#">Télécharger</a>

Chaque test auquel vous avez participé et pour lequel vous avez obtenu une note supérieure ou égale à 18/20 assortie d'appréciations A et/ou B ouvre droit à une « Attestation qualité » téléchargeable.

**Ces attestations ne sont pas envoyées, elles doivent être téléchargées par l'adhérent.**

## 2.5. Votre attestation annuelle d'EEQ

Mes adhésions et inscriptions	Mes attestations de participation	Mes attestations qualité	<b>Mon récapitulatif</b>
-------------------------------	-----------------------------------	--------------------------	--------------------------

Le récapitulatif des actions auxquelles vous avez participé est mis à jour régulièrement. Il sera complet après clôture et correction de toutes les actions de l'année.

Année	Attestation
2014	<b>Télécharger</b>

Cette attestation liste l'ensemble des tests et formations auxquels vous avez **participé** sur l'année dans le cadre de l'AFAQAP.

Elle est complète lorsque toutes les actions auxquelles vous êtes inscrit(e) pour l'année sont closes et les résultats publiés.

**Cette attestation n'est pas envoyée, elle doit être téléchargée par l'adhérent.**

## 2.6. Vos informations personnelles

patrick.duval

VOUS ÊTES :	Médecin
CIVILITÉ :	Monsieur
NOM :	DUVAL
PRÉNOM :	Patrick
TÉLÉPHONE FIXE :	01 76 89 09 76
TÉLÉPHONE PORTABLE :	06 98 02 38 77
EMAIL :	patrick.duval@gmail.com
STRUCTURE :	<a href="#">Laboratoire d'anatomie et cytologie pathologiques</a>
SERVICE :	N/A

**Télécharger ma carte d'adhérent 2016 (numéro d'anonymat)**

**Modifier mes informations**

Mes adhésions et inscriptions	Mes attestations de participation	Mes attestations qualité	Mon DPC
-------------------------------	-----------------------------------	--------------------------	---------

Vous pouvez consulter et mettre à jour vos informations personnelles (structure, adresse, tel etc.) à tout moment en cliquant sur « **Mon compte** » puis « **Modifier mes informations** »

- **Pour modifier votre adresse de courriel :**

Identifiants et courriel

Mot de passe actuel

Pour modifier votre « Adresse de courriel » ou votre « Mot de passe », [J'ai oublié mon mot de passe actuel](#)

Adresse de courriel \*

Important : ne renseignez pas une adresse de courriel générique à votre consulter. Cette adresse ne sera pas rendue publique et sera utilisée e l'AFAQAP.

- Saisissez d'abord votre mot de passe actuel.
- Modifier ensuite votre adresse de courriel.
- Cliquez sur le bouton « **Enregistrer** » en bas de page.

- **Pour modifier votre mot de passe :**

Identifiants et courriel

Mot de passe actuel

Pour modifier votre « Adresse de courriel » ou votre « Mot de passe »  
[J'ai oublié mon mot de passe actuel](#)

Adresse de courriel \*

patrick.duval@gmail.com


Important : ne renseignez pas une adresse de courriel générique à vo  
 consulter. Cette adresse ne sera pas rendue publique et sera utilisée  
 l'AFAQAP.

Mot de passe

Confirmer le mot de passe

Pour modifier le mot de passe actuel, saisissez le nouveau mot de  
 passe dans les deux champs de texte.

- Saisissez d'abord votre mot de passe actuel.
- Saisissez ensuite votre nouveau mot de passe.
- Confirmez votre nouveau mot de passe.
- Cliquez sur le bouton « **Enregistrer** » en bas de page.

 Les changements ont été enregistrés.

- **Pour modifier votre structure :**

→ Structure

Votre structure \*: merci de procéder en 2 étapes:

1. Cliquer d'abord sur "**Rechercher**" pour voir si votre structure existe dans notre base de données (afin de ne pas créer de doublon)
2. Si vous n'avez pas trouvé votre structure à l'étape n°1, cliquer sur "Créer une structure" pour l'enregistrer

**Rechercher**  **Créer une structure +**

Votre structure sélectionnée est : Aucune sélection

Pour modifier les informations de votre structure, merci de contacter le [secrétariat de l'AFAQAP](#)

Cliquez sur « **Rechercher** » pour voir si votre nouvelle structure est déjà inscrite.

Rechercher une structure

Nom de votre structure: Hautepierre

Type de structure: - Tout -

Code postal: Ville

Saisissez un mot ou les premières lettres du nom  
 votre structure

**Rechercher**

Nom de la structure	Type de structure	Code postal	Ville
Hôpital de Hautepierre		67000	Strasbourg

Pour cela, renseignez un ou plusieurs critères de recherche. Si vous avez trouvé votre structure dans les résultats affichés, sélectionnez-la en cliquant dessus.



→ Structure

Votre structure \*: merci de procéder en 2 étapes :

1. Cliquer d'abord sur "Rechercher" pour voir si votre structure existe dans notre base de données (afin de ne pas créer de doublon)
2. Si vous n'avez pas trouvé votre structure à l'étape n°1, cliquez sur "Créer une structure" pour l'enregistrer.

Rechercher  Créer une structure +

Votre structure sélectionnée est :  une sélection

Pour modifier les informations de votre structure, merci de contacter le [secrétariat de l'AFAQAP](#)

Si vous n'avez pas trouvé votre structure, refermez la fenêtre en cliquant sur la croix ☒ en haut à droite.

Cliquez sur « **Créer une structure** » et renseignez les informations sur votre structure et enregistrez.

Cliquez sur le bouton « **Enregistrer** » en bas de page.

✓ Les changements ont été enregistrés.

- Pour modifier des coordonnées de votre structure :

Contactez le secrétariat de l'AFAQAP qui se chargera de mettre à jour ces informations selon votre demande.

## 2.7. Votre numéro d'anonymat

Si vous avez perdu votre numéro d'anonymat, il existe deux manières de le retrouver :

- Depuis la page d'accueil du site de l'AFAQAP

Connexion à l'espace perso

Nom d'utilisateur

Mot de passe

Créer un compte Connexion

Je souhaite récupérer :

Mon nom d'utilisateur

Mon numéro d'anonymat

Mon mot de passe

Cliquez sur « Je souhaite récupérer :  
**Mon numéro d'anonymat**

Rappel de votre numéro d'anonymat

Adresse de courriel

Envoyer

Saisir votre adresse email et valider. Votre numéro d'anonymat vous sera automatiquement renvoyé.

Saisissez l'**adresse email** que vous aviez utilisée **lors de la création de votre compte** et cliquez sur « **Envoyer** ».

Votre numéro d'anonymat vous sera renvoyé automatiquement.



Connexion à l'espace perso

Nom d'utilisateur

Mot de passe

Créer un compte Connexion

Je souhaite récupérer :

[Mon nom d'utilisateur](#)

[Mon numéro d'anonymat](#)

[Mon mot de passe](#)

---

Cliquez sur « Je souhaite récupérer :  
**Mon mot de passe**

---

Nouveau mot de passe

Adresse de courriel ou nom d'utilisateur \*

Réinitialiser votre mot de passe

Saisir votre adresse ou votre nom d'utilisateur et cliquer sur « Réinitialiser votre mot de passe ».  
Des instructions vous seront automatiquement envoyées par mail.

---

Saisissez l'**adresse email** utilisée **lors de la création de votre compte** et cliquez sur « **Envoyer** ».  
Une procédure de réinitialisation vous sera adressée.

---

### 3. Confidentialité et anonymat

L'AFAQAP respecte scrupuleusement l'anonymat des participants aux tests d'EEQ et utilisateurs des applications métiers mises à disposition par l'AFAQAP.

L'utilisation du numéro d'anonymat est une condition essentielle pour garantir l'anonymat. Il est strictement personnel et ne peut en aucun cas être divulgué à un tiers.

Toute communication sur des résultats anonymisés est soumise à l'avis préalable du Conseil d'Administration de l'AFAQAP composé paritairement de représentants des secteurs public et privé de la profession.

Une levée d'anonymat peut intervenir en cas de nécessité informatique ou à la demande de l'utilisateur, sous couvert du contrôle du comité de surveillance paritaire issu du Conseil d'Administration de l'AFAQAP, lequel rendra un rapport annuel.

Tout cas de levée d'anonymat est géré par le dépositaire de l'anonymat et le personnel administratif non médical de l'AFAQAP. Ni les membres du comité de surveillance paritaire, ni les médecins travaillant pour le compte de l'AFAQAP n'ont accès aux numéros d'anonymat des adhérents.